



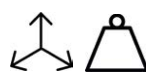
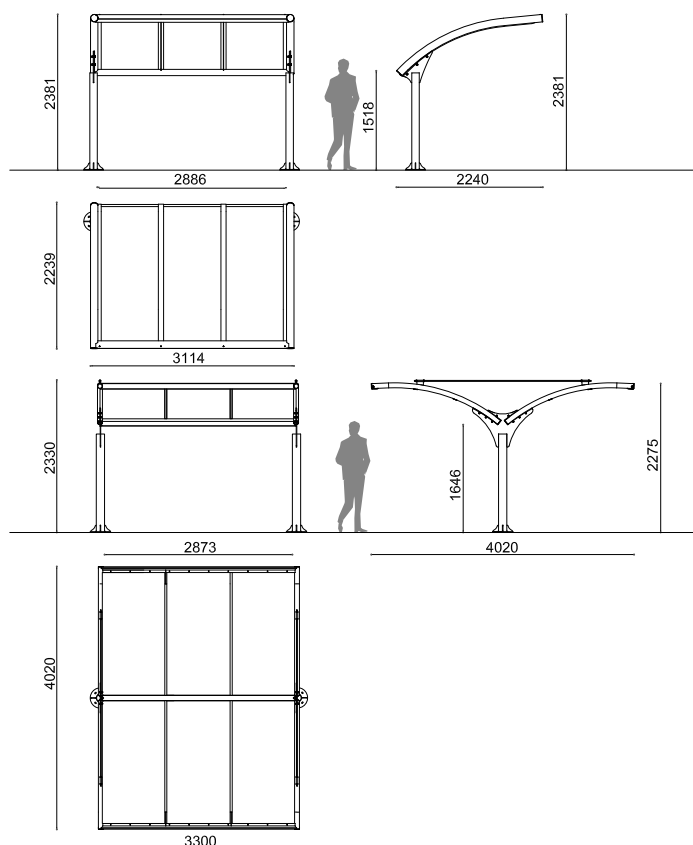
Copertura modulare per biciclette, mono o bifacciale, composta da supporti verticali e bracci calandrati in tubolare di acciaio  $\varnothing$  114x5mm (monofacciale) o  $\varnothing$  124x4 mm e  $\varnothing$  76x4 mm (bifacciale), traversi in tubolare di acciaio 80x60x4 mm (mono) o 60x40x4 mm (bifacciale) e copertura in lastre di PMMA trasparente o fumé sp. 5 mm, sostenuta da un sistema di centine in lamiera di acciaio sp. 5 mm e controcentine in lamiera sp. 2 mm. La copertura è rifinita frontalmente da un profilo piegato in lamiera sp. 1.5 mm. Nella versione bifacciale, la struttura è dotata di grondaia centrale in lamiera sp. 4 mm con pluviali in tubolare di acciaio  $\varnothing$  30x2 mm che scaricano direttamente all'interno dei supporti, e di tiranti di rinforzo in tondo di acciaio,  $\varnothing$  14 mm.

Tutte le parti metalliche sono zincate e verniciate a polvere poliesteri termoindurente.

Tutta la viteria è in acciaio inox AISI304.

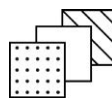
Predisposizione per il fissaggio a terra tramite piastre tirafondi appositamente dimensionate (incluse).

## dati tecnici



L 3114 mm | 2886 mm  
H 2381 mm h 1518 mm  
P 2240 mm

L 3300 mm | 2873 mm  
H 2330 mm H 2275 mm h 1646 mm  
P 4020 mm



Acciaio zincato e verniciato  
Lastre di PMMA



Predisposizione per il fissaggio a terra tramite piastre tirafondi appositamente dimensionate (incluse)



Rastrelliera portabici Armony Bike monofacciale  
Rastrelliera portabici Armony Bike bifacciale

